

Créer un compte Google

1

Pour créer un compte...
Suivre les étapes

Google

Connexion

Utiliser votre compte Google

[Adresse e-mail oubliée ?](#)

S'il ne s'agit pas de votre ordinateur, utilisez une fenêtre de navigation InPrivate pour vous connecter. [En savoir plus](#)

[Créer un compte](#) [Suivant](#)

2

Compléter :

- Prénom et Nom
- Adresse mail
- Mot de passe

Google

Créer votre compte Google

Prénom Cedric Nom Schroder

Nom d'utilisateur cedric.schroderCFA@gmail.com

Vous pouvez utiliser des lettres, des chiffres et des points
[Utiliser mon adresse e-mail actuelle à la place](#)

Mot de passe Confirmer

Utilisez au moins huit caractères avec des lettres, des chiffres et des symboles

[Se connecter à un compte existant](#) **Suivant**

Tout Google avec un seul compte.

Français (France) Aide Confidentialité Conditions d'utilisation



Ne pas utiliser de surnom

Noter et conserver votre mot de passe !


3


Compléter :

- Téléphone (indispensable)
- Adresse mail de secours (non obligatoire)
- Date de naissance

Google

Bienvenue sur Google


 cedric.schroderCFA@gmail.com

 Numéro de téléphone (facultatif)
0676062735

Nous utiliserons votre numéro de téléphone pour protéger votre compte. Il ne sera pas visible par autrui.


Adresse e-mail de récupération (facultative)
cedric.schroder@gmail.com

Nous l'utiliserons pour sécuriser votre compte

Jour: 20 Mois: Février Année: 

Votre date de naissance

Sexe: Homme



Vos informations personnelles sont confidentielles et sécurisées

[Pourquoi nous vous demandons ces informations](#)

[Retour](#) Suivant

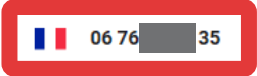


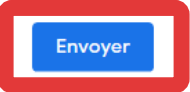
4


Valider votre numéro de téléphone en cliquant sur « Envoyer »

Google

Valider le n° de tél.

Pour vérifier que ce numéro est bien le vôtre, Google va vous envoyer un code de validation à six chiffres par SMS. *Les tarifs standards s'appliquent*



Vos informations personnelles sont confidentielles et sécurisées

Français (France) ▾ [Aide](#) [Confidentialité](#) [Conditions d'utilisation](#)



5

Saisir le code de validation et cliquer sur « Valider »

Google

Valider le n° de tél.

Pour vérifier que ce numéro est bien le vôtre, Google va vous envoyer un code de validation à six chiffres par SMS. *Les tarifs standards s'appliquent*

 06 76  35

Saisissez le code de validation

G- |

[Retour](#) [Appel téléphonique](#) [Valider](#)



Vos informations personnelles sont confidentielles et sécurisées

6



Accepter l'utilisation de votre numéro pour simplifier les futures démarches (non obligatoire)

Google

Exploitez pleinement votre numéro


Si vous le souhaitez, vous pouvez ajouter votre numéro de téléphone à votre compte afin qu'il soit utilisé avec d'autres services Google. [En savoir plus](#)

Par exemple, votre numéro sera utilisé pour

-  Recevoir des appels vidéo et des messages
-  Améliorer la pertinence des services Google, y compris celle des annonces

[Plus d'options](#)

[Retour](#) [Ignorer](#) **Oui, j'accepte**



Vos informations personnelles sont confidentielles et sécurisées

7

Descendre, lire et cocher les cases pour accepter les chartes d'utilisation de Google.
Cliquer sur « Créer un compte »

Google

Règles de confidentialité et conditions d'utilisation


Vous contrôlez vos données
Selon les paramètres de votre compte, certaines de ces données peuvent être associées à votre compte Google et traitées comme des informations personnelles. Vous pouvez contrôler dès maintenant la façon dont nous collectons et utilisons ces données en cliquant sur "Plus d'options" ci-dessous. Vous pourrez à tout moment ajuster les paramètres ou retirer votre consentement pour l'avenir en accédant à la page Mon compte (myaccount.google.com).

PLUS D'OPTIONS ▾

J'accepte les conditions d'utilisation de Google

J'accepte que mes informations soient utilisées tel que décrit ci-dessus et détaillé dans les règles de confidentialité.

[Annuler](#) [Créer un compte](#)



Vous contrôlez les données que nous recueillons ainsi que leur utilisation



Confirmer à nouveau



Règles de confidentialité et conditions d'utilisation

Vous contrôlez vos données

Selon les paramètres de votre compte, certaines de ces données et traitements peuvent être effectués. Vous pouvez collecter, utiliser et partager vos données de manière d'optionnelle. Vous pouvez ajuster vos paramètres de confidentialité pour l'accès à vos données (myacc...)

Simple confirmation

Ce compte Google est configuré pour inclure des fonctionnalités de personnalisation (telles que les **recommandations** et les **annonces personnalisées**), qui sont basées sur les informations personnelles enregistrées dans votre compte.

Pour modifier vos paramètres de personnalisation et les informations enregistrées dans votre compte, sélectionnez "Plus d'options".

[Plus d'options](#)

Confirmer

- J'accepte les conditions d'utilisation de Google
- J'accepte que mes informations soient utilisées tel que décrit ci-dessus et détaillé dans les règles de confidentialité.

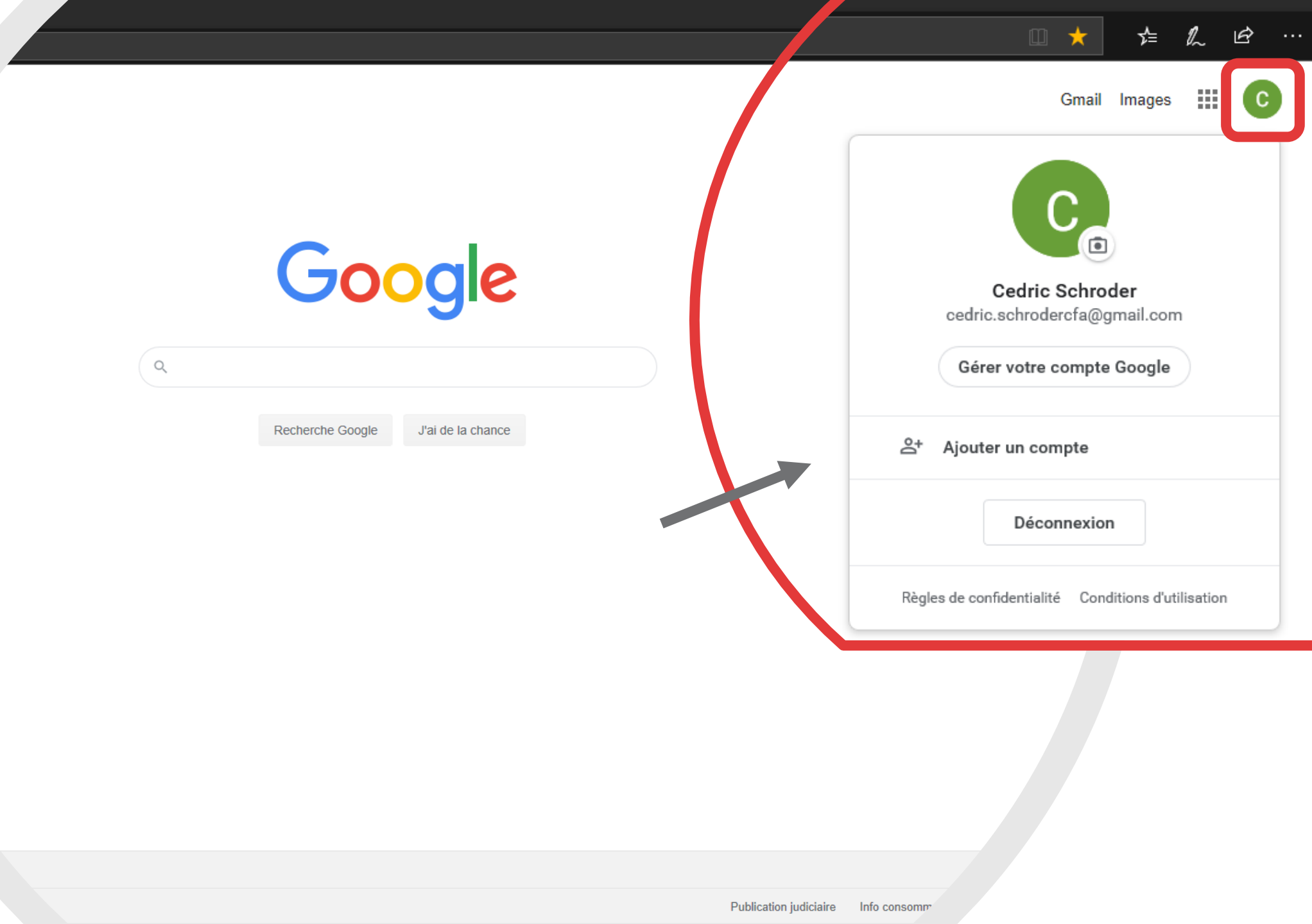
Annuler

Créer un compte

9

Et voilà,


le compte est créé !
et vous êtes connecté...

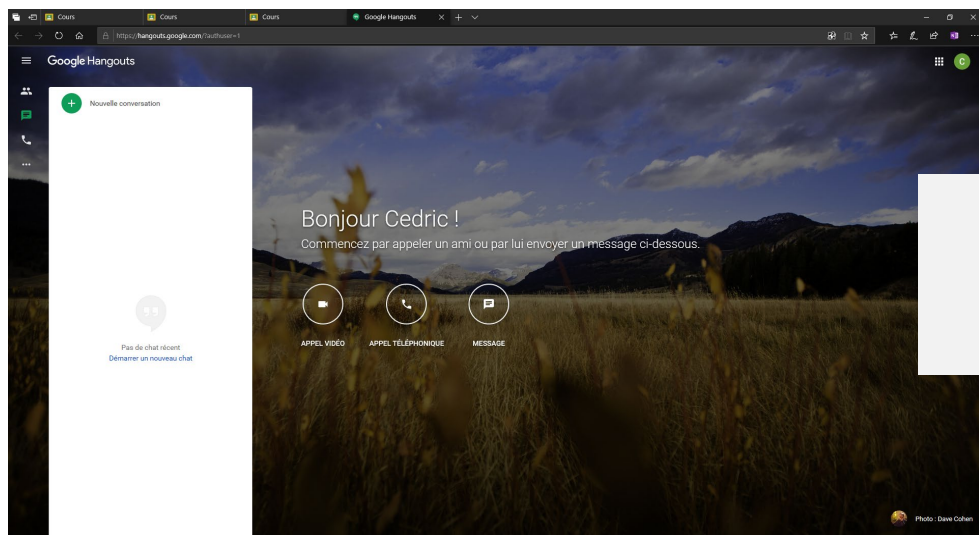


10

Accéder aux applis

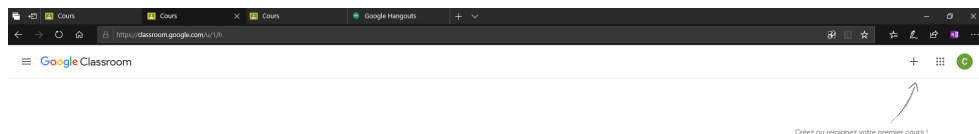
Hangouts : Visio, directs
Classroom : Cours / Exercices





L'application Hangouts

Pour accéder au live (visio avec le formateur)



Vos cours existants ne figurent pas dans la liste ?
[ESSAYER AVEC UN AUTRE COMPTE](#)

L'application Classroom

Pour accéder aux cours

Merci de votre attention !